

## Paro Registrado.

**Septiembre 2022**

### FICHA TERRITORIAL: Comarca Andorra-Sierra de Arcos

Unidad: nº personas

Fuente: Instituto Aragonés de Empleo

#### Por grupo de edad y sexo

	Total	Hombres	Mujeres
16-19	14	7	7
20-24	27	14	13
25-29	28	11	17
30-34	32	8	24
35-39	43	14	29
40-44	47	16	31
45-49	43	21	22
50-54	49	15	34
55-59	54	18	36
60-64	43	14	29
<b>Total</b>	<b>380</b>	<b>138</b>	<b>242</b>

#### Por sector de actividad económica y sexo

CNAE-2009	Total	Hombres	Mujeres
Agricultura, ganadería y pesca	30	13	17
Industria y energía	49	31	18
Construcción	25	22	3
Servicios	234	60	174
Sin empleo anterior	42	12	30
<b>Total</b>	<b>380</b>	<b>138</b>	<b>242</b>

#### Por sección de actividad económica y sexo

CNAE-2009	Total	Hombres	Mujeres
Agricultura, ganadería, silvicultura y pesca	30	13	17
Industrias extractivas	8	8	0
Industria manufacturera	39	21	18
Suministro de agua, actividades de saneamiento, gestión de residuos y descontaminación	2	2	0
Construcción	25	22	3
Comercio al por mayor y al por menor; reparación de vehículos de motor y motocicletas	34	8	26
Transporte y almacenamiento	2	1	1
Hostelería	52	6	46
Información y comunicaciones	3	0	3
Actividades financieras y de seguros	5	2	3
Actividades profesionales, científicas y técnicas	5	4	1
Actividades administrativas y servicios auxiliares	42	20	22
Administración Pública y defensa; Seguridad Social obligatoria	24	8	16
Educación	21	5	16
Actividades sanitarias y de servicios sociales	19	0	19
Actividades artísticas, recreativas y de entretenimiento	12	5	7
Otros servicios	8	1	7
Actividades de los hogares como empleadores de personal doméstico; actividades de los hogares como productores de bienes y servicios para uso propio	7	0	7
Sin clasificar	42	12	30
<b>Total</b>	<b>380</b>	<b>138</b>	<b>242</b>

La actividad económica indica aquélla en la que el parado realizó su último trabajo, según la Clasificación Nacional de Actividades Económicas de 2009 (CNAE-2009)

## Paro Registrado.

**Septiembre 2022**

FICHA TERRITORIAL: **Comarca Andorra-Sierra de Arcos**

Unidad: nº personas

Fuente: Instituto Aragonés de Empleo

### Por nivel de formación y sexo

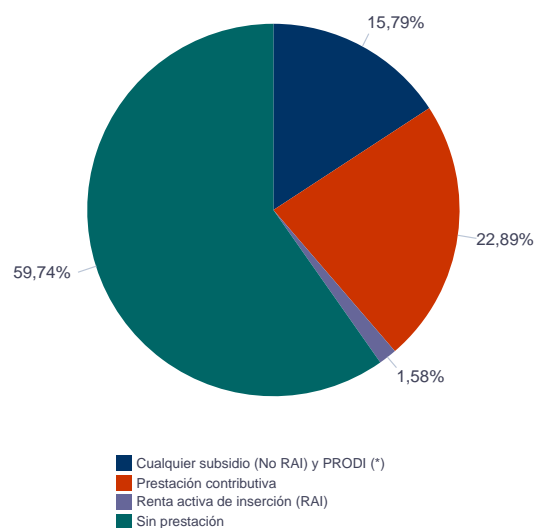
		Total	Hombres	Mujeres
<b>Educación primaria</b>	Educación Primaria o inferior	56	16	40
		<b>56</b>	<b>16</b>	<b>40</b>
<b>Primera etapa de educación secundaria</b>	Primera etapa de educación secundaria	217	91	126
		<b>217</b>	<b>91</b>	<b>126</b>
<b>Segunda etapa de educación secundaria</b>	Bachillerato	15	8	7
	Enseñanza media de formación profesional	33	8	25
		<b>48</b>	<b>16</b>	<b>32</b>
<b>Enseñanza superior</b>	Enseñanza superior de formación profesional	29	7	22
	Enseñanza superior universitaria	30	8	22
		<b>59</b>	<b>15</b>	<b>44</b>
<b>Total</b>		<b>380</b>	<b>138</b>	<b>242</b>

NOTA: La tabla de nivel de formación se basa en la Clasificación Nacional de Educación 2000 (INE). Se ha seleccionado el nivel educativo más alto adquirido por el demandante parado.

### Por tipo de prestación y sexo

	Total	Hombres	Mujeres
Sin prestación	227	72	155
Prestación contributiva	87	39	48
Cualquier subsidio (No RAI) y PRODI (*)	60	27	33
Renta activa de inserción (RAI)	6	0	6
<b>Total</b>	<b>380</b>	<b>138</b>	<b>242</b>

(\*) PRODI= Programa temporal de protección por desempleo e inserción, RAI = Renta activa de inserción.



## Paro Registrado.

**Septiembre 2022**

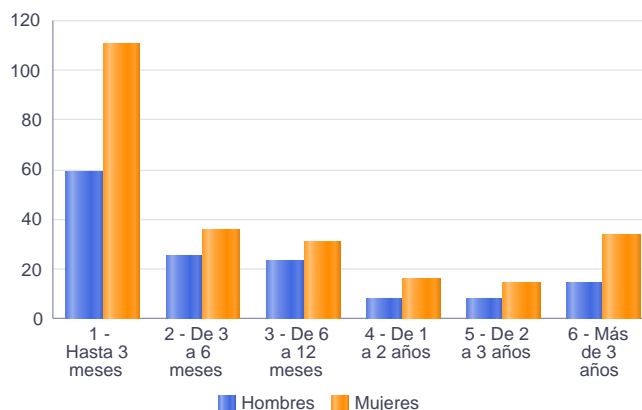
FICHA TERRITORIAL: **Comarca Andorra-Sierra de Arcos**

Unidad: nº personas

Fuente: Instituto Aragonés de Empleo

### Por tiempo en situación laboral como desempleado y sexo

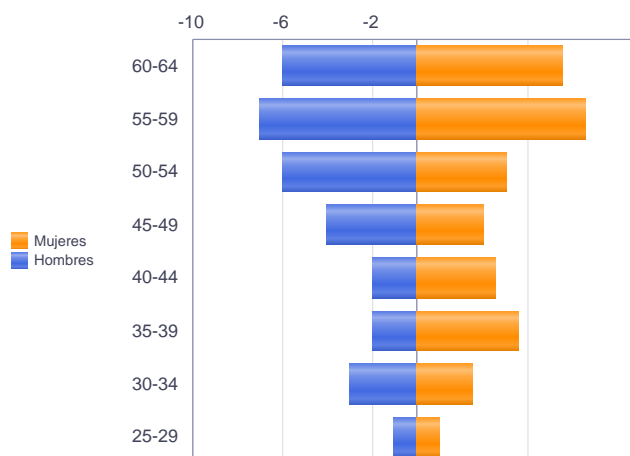
		Total	Hombres	Mujeres
<b>Corta Duración</b>	Hasta 3 meses	169	59	110
	De 3 a 6 meses	61	25	36
	De 6 a 12 meses	54	23	31
		<b>284</b>	<b>107</b>	<b>177</b>
<b>Larga Duración</b>	De 1 a 2 años	24	8	16
	De 2 a 3 años	23	8	15
	Más de 3 años	49	15	34
		<b>96</b>	<b>31</b>	<b>65</b>
<b>Total</b>		<b>380</b>	<b>138</b>	<b>242</b>



### Parados de larga duración\* por grupo de edad y sexo

	Total	Hombres	Mujeres
25-29	3	1	2
30-34	8	3	5
35-39	11	2	9
40-44	9	2	7
45-49	10	4	6
50-54	14	6	8
55-59	22	7	15
60-64	19	6	13
<b>Total</b>	<b>96</b>	<b>31</b>	<b>65</b>

\* Más de 12 meses como desempleado



Piramide por valores Absolutos

## Paro Registrado.

**Septiembre 2022**

FICHA TERRITORIAL: **Comarca Andorra-Sierra de Arcos**

Unidad: nº personas

Fuente: Instituto Aragonés de Empleo

### Por sector de actividad económica, nacionalidad y sexo

	Españoles			Extranjeros comunitarios (UE-27)			Extranjeros no comunitarios		
	Total	Hombres	Mujeres	Total	Hombres	Mujeres	Total	Hombres	Mujeres
Agricultura, ganadería y pesca	23	7	16	2	2	0	5	4	1
Construcción	22	19	3	1	1	0	2	2	0
Industria y energía	42	26	16	3	3	0	4	2	2
Servicios	211	55	156	13	4	9	10	1	9
Sin empleo anterior	23	11	12	3	1	2	16	0	16
<b>Total</b>	<b>321</b>	<b>118</b>	<b>203</b>	<b>22</b>	<b>11</b>	<b>11</b>	<b>37</b>	<b>9</b>	<b>28</b>

### Ranking de ocupaciones más solicitadas por los demandantes parados, por sexo

Cod. Ocupación	Ocupación	Total	Hombres	Mujeres
97001104	Peones de la industria manufacturera, en general	132	55	77
92101050	Personal de limpieza o limpiadores en general	126	15	111
52201079	Dependientes de comercio, en general	94	7	87
95111016	Peones agrícolas, en general	40	20	20
43091029	Empleados administrativos, en general	36	2	34
96021013	Peones de la construcción de edificios	36	33	3
56291025	Cuidadores de minusválidos físicos, psíquicos y sensoriales	32	2	30
61201028	Jardineros, en general	27	11	16
51101026	Cocineros, en general	26	1	25
37241034	Monitores de educación y tiempo libre	25	9	16
95431028	Peones forestales	22	15	7
51201049	Camareros, en general	21	3	18
96011029	Peones de obras públicas, en general	21	18	3
51201027	Camareros de barra y/o dependientes de cafetería	21	3	18
98111024	Mozos de carga y descarga, almacén y/o mercado de abastos	19	16	3
55001018	Cajeros de comercio	18	0	18
95121019	Peones de horticultura, jardinería	18	9	9
58331022	Conserjes, en general	16	2	14
57101013	Asistentes domiciliarios	16	0	16
71211015	Albañiles	16	16	0

NOTA: Cada demandante puede solicitar hasta 6 ocupaciones.